
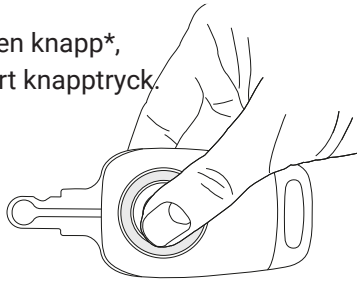


MANUAL

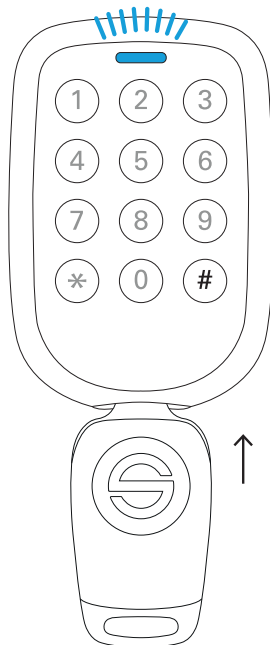
NYCKELAKTIVERINGSBOK



1. Om nyckeln har en knapp*, börja med ett kort knapptryck.



2. Sätt nyckeln i aktiveringsdosans nyckelhål. LED lyser med blått sken.



3. När LED lyser blått, slå din personliga kod och avsluta med #.

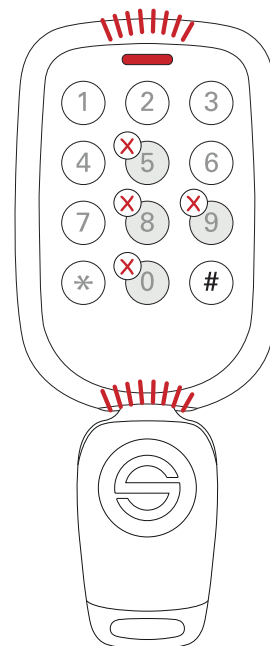


4. Vid rätt kod växlar LED färg till grönt och nyckeln är aktiverad.



5. Vid fel kod växlar LED till rött. Dra ur nyckeln och prova från steg 1 igen.

Skulle LED bli röd trots att rätt personlig kod slagits, så behöver nyckeln uppdateras i en uppdateringsenhet för att få aktuella behörigheter.



* Swedlocks digitala nycklar finns både med och utan knapp. Om nyckeln är utrustad med en knapp behöver den startas med ett knapptryck innan du fortsätter.



Swedlocks digitala låssystem löser utmaningarna med nycklar, tillgänglighet och säkerhet inom samhällsviktiga verksamheter som hemtjänst, räddningstjänst, renhållning och samhällskritisk infrastruktur.

Låssystemet lever upp till högt ställda krav på säkerhet och ger verksamheterna möjlighet att använda sina resurser mer effektivt, tryggt och säkert. Låssystemet, som är anpassat för bruk i nordiskt klimat, innehåller lösningar för alla låstyper - från cylindrar till hänglås.

Swedlock AB har ett 80-tal anställda. Huvudkontor med utveckling och produktion finns i Halmstad. Sedan sommaren 2022 är Swedlock en del av säkerhetskoncernen RCO Group.

Swedlock är certifierad låsanläggarfirma enligt SSF 1040 och det digitala låssystemet Swedlock Pro är certifierat enligt SSF 3523 i högsta låsklass S5. Certifieringarna säkerställer att låssystemets alla delar håller högsta säkerhetsklass. Därutöver är Swedlock kvalitetssäkrat efter de krav som ställs för certifiering enligt standarderna för 9001, 14001, 45001 samt 27001. Detta säkerställer hög kvalitet på verksamhetens processer, miljöpåverkan, arbetsmiljö samt cyber- och informationssäkerhet.

